



AUDITORÍA SUPERIOR DEL ESTADO

ESTADO DE POSICIÓN FINANCIERA AL 31 DE DICIEMBRE DE 2016

| ACTIVO | | PASIVO | |
|---|-----------------------------|--|-----------------------------|
| ACTIVO CIRCULANTE | | PASIVO CIRCULANTE | |
| Bancos | \$ 17,708,617 | Cuentas por pagar a corto plazo | \$ 3,062,087 |
| Derechos a Recibir Efectivo o Equivalentes | <u>2,662,863</u> | Provisiones a corto plazo | <u>13,362,072</u> |
| TOTAL ACTIVO CIRCULANTE | <u>20,371,480</u> | TOTAL PASIVO CIRCULANTE | <u>16,424,159</u> |
| | | PASIVO NO CIRCULANTE | |
| | | Provisiones a largo plazo | <u>36,453</u> |
| | | TOTAL PASIVO NO CIRCULANTE | <u>36,453</u> |
| | | SUMA DEL PASIVO | <u>\$ 16,460,612</u> |
| ACTIVO NO CIRCULANTE | | CAPITAL | |
| | | HACIENDA PÚBLICA/PATRIMONIO | |
| Mobiliario y Equipo de Oficina | \$ 7,834,809 | Patrimonio Contribuido | \$ 4,082,896 |
| Mobiliario y Equipo Educativo | 636,793 | Patrimonio Generado | <u>12,793,469</u> |
| Equipo e Instrumental Médico y de Laboratorio | 6,587 | TOTAL HACIENDA PÚBLICA/PATRIMONIO | <u>\$ 16,876,365</u> |
| Maquinaria, otros equipos y herramientas | 47,669 | | |
| Equipo de Transporte | 8,093,103 | | |
| Otros Bienes | 909,940 | | |
| Software | 3,628,937 | | |
| Depreciación | <u>-10,215,317</u> | RESULTADO DEL EJERCICIO | <u>- 2,022,975</u> |
| TOTAL ACTIVO NO CIRCULANTE | <u>\$ 10,942,522</u> | SUMA DEL CAPITAL | <u>\$ 14,853,390</u> |
| SUMA DEL ACTIVO | <u><u>\$ 31,314,002</u></u> | SUMA DEL PASIVO Y CAPITAL | <u><u>\$ 31,314,002</u></u> |

Autorizó 

C.P.C. Y MC JOSÉ LUIS LINARES REYES
Encargado del Despacho del
Auditor Superior del Estado

Elaboró 

C.P Hilda Reséndez Martínez
Coordinador de Contabilidad

Revisó 

C.P Laura Yadira Huerta Ramos
Director de Administración y Finanzas

AUDITORÍA SUPERIOR DEL ESTADO
ESTADO DE INGRESOS Y EGRESOS
DEL 01 DE ENERO AL 31 DE DICIEMBRE DE 2016

| | ACUMULADO | % |
|---|----------------------|----------------|
| INGRESOS | | |
| PARTICIPACIONES | \$ 84,469,743 | 99.36% |
| OTROS INGRESOS | 1,855 | 0.00% |
| MULTAS IMPUESTAS A EX - FUNCIONARIOS PÚBLICOS | 545,684 | 0.64% |
| TOTAL INGRESOS | <u>85,017,282</u> | <u>100.00%</u> |
| EGRESOS | | |
| SERVICIOS PERSONALES | 70,496,693 | 82.92% |
| MATERIALES Y SUMINISTROS | 4,205,674 | 4.95% |
| SERVICIOS GENERALES | 9,472,463 | 11.14% |
| BIENES MUEBLES E INMUEBLES | - | 0.00% |
| TRANSFERENCIA | 2,615 | 0.00% |
| OTROS GASTOS Y PERDIDAS EXTRAORDINARIAS | 2,862,813 | |
| TOTAL EGRESOS | <u>87,040,257</u> | <u>99.01%</u> |
| RESULTADO DEL PERIODO | <u>-\$ 2,022,975</u> | <u>0.99%</u> |

Autorizó




C.P.C. Y MC JOSÉ LUIS LINARES REYES
Encargado del Despacho del
Auditor Superior

Elaboró



C.P Hilda Reséndez Martínez
Coordinador de Contabilidad

Revisó



C.P Laura Yadira Huerta Ramos
Director de Administración y Finanzas

Fecha de elaboración: 20 de Enero de 2017