



Ciudad Victoria, Tamps., a 11 de Julio de 2011.

**Asunto.-** Se envían formatos 9, 10, 11, 12 y 13 del avance del PROFIS al segundo trimestre de 2011.

**C. ING. JUVENTINO A. PINEDA PINTO**  
**AUDITOR ESPECIAL DEL GASTO FEDERALIZADO**  
**AVE. COYOACAN No. 1501, COL. DEL VALLE, C.P. 03100**  
**MÉXICO, D.F.**  
**P R E S E N T E.**

A efecto de dar cumplimiento a lo establecido en el numeral 27 de las Reglas de Operación del Programa para la Fiscalización del Gasto Federalizado en el Ejercicio Fiscal 2011, adjunto al presente se servirá encontrar los siguientes formatos del avance del PROFIS 2011:

- Informe del segundo trimestre de 2011, formato 9
- Informe del segundo trimestre de 2011, formato 10
- Informe del segundo trimestre de 2011, formato 11
- Informe del segundo trimestre de 2011, formato 12
- Informe del segundo trimestre de 2011, formato 13

Sin otro en particular aprovecho la oportunidad para manifestarle las seguridades de mi consideración más distinguida.

**A T E N T A M E N T E**  
**“SUFRAGIO EFECTIVO. NO REELECCIÓN.”**  
**EL AUDITOR SUPERIOR**

**C.P.C. Y M.A. MIGUEL VÍCTOR SALMÁN ÁLVAREZ**

**AUDITORIA SUPERIOR**

c.c.p. C.P.C. Juan Manuel Portal Martínez.- Auditor Superior de la Federación.  
c.c.p. C.P. Juan Jesús Uresti Enríquez.- Auditor Especial de la A.S.E. de Tamaulipas.  
c.c.p. C.P. Víctor Manuel Castillo Avendaño.- Auditor Especial de la A.S.E. de Tamaulipas.  
c.c.p. C.P. Laura Yadira Huerta Ramos.- Director de Administración y Finanzas de la A.S.E. de Tamaulipas.  
c.c.p. Lic. Fidelia Manón Pérez Antuña.- Director de Control y Evaluación de la A.S.E. de Tamaulipas.  
c.c.p. Expediente  
c.c.p. Minutario

PROGRAMA PARA LA FISCALIZACIÓN DEL GASTO FEDERALIZADO 2011  
 AVANCE DE LAS AUDITORIAS APOYADAS CON RECURSOS DEL PROFIS  
 TRIMESTRE REPORTADO: SEGUNDO TRIMESTRE

EFSL:   
 ASF:

ENTIDAD FEDERATIVA: TAMAULIPAS


RAMO, FONDO O PROGRAMA	NÚMERO DE AUDITORIA	ESTADO O MUNICIPIO FISCALIZADO	RECURSOS FEDERALES ASIGNADOS AL ESTADO O MUNICIPIO FISCALIZADO EN EL FONDO O PROGRAMA (Miles de pesos)	RECURSOS PROFIS EJERCIDOS EN LA REALIZACIÓN DE LAS AUDITORÍAS POR FONDO O PROGRAMA (Miles de pesos)		AVANCE FÍSICO ACUMULADO TRIMESTRAL DEL PROGRAMA DE AUDITORIA (%)			
				MONTO	%	PRIMERO	SEGUNDO	TERCERO <sup>1</sup>	CUARTO
<b>TOTAL</b>			1,603,070.3	2,006.6	44.4				
<b>RAMO 33:</b>				2,006.6	44.4				
<b>FISE</b>	FISE/01/10	Gobierno del Estado	83,544.0	89.1	44.4	0%	15%		
<b>FISM</b>			254,731.2	703.0	44.4				
	FISM/01/10	Reynosa	52,428.7			0%	60%		
	FISM/02/10	Victoria	39,889.6			0%	50%		
	FISM/03/10	Tampico	30,528.5			0%	70%		
	FISM/04/10	Altamira	26,268.9			0%	50%		
	FISM/05/10	González	18,796.3			0%	10%		
	FISM/06/10	Aldama	16,749.6			0%	60%		
	FISM/07/10	Ciudad Madero	16,185.9			0%	50%		
	FISM/08/10	Llera	14,189.2			0%	10%		
	FISM/09/10	Jaumave	12,967.5			0%	10%		
	FISM/10/10	Soto la Marina	10,908.1			0%	10%		
	FISM/11/10	Güemez	9,579.8			0%	10%		
	FISM/12/10	Gómez Farías	6,239.1			0%	10%		
<b>FORTAMUN -DF</b>			683,951.1	703.0	44.4				
	FORTAMUN-DF/01/10	Reynosa	219,334.8			0%	70%		
	FORTAMUN-DF/02/10	Nuevo Laredo	148,125.0			0%	10%		
	FORTAMUN-DF/03/10	Tampico	126,518.6			0%	60%		
	FORTAMUN-DF/04/10	Ciudad Madero	80,361.5			0%	50%		
	FORTAMUN-DF/05/10	Altamira	67,699.4			0%	60%		
	FORTAMUN-DF/06/10	González	17,045.1			0%	10%		
	FORTAMUN-DF/07/10	Soto la Marina	9,502.1			0%	10%		
	FORTAMUN-DF/08/10	Güemez	6,004.5			0%	10%		
	FORTAMUN-DF/09/10	Jaumave	5,836.7			0%	40%		
	FORTAMUN-DF/10/10	Gómez Farías	3,523.4			0%	10%		
<b>FAM</b>	FAM/01/10	Gobierno del Estado	372,999.0	296.4	44.1	0%	10%		
<b>FAETA</b>	FAETA/01/10	Gobierno del Estado	162,791.6	147.6	44.4	0%	10%		
<b>SUBSEMUN</b>	SUBSEMUN/01/10	Reynosa	45,053.4	67.5	44.4	0%	70%		

FECHA DE ELABORACIÓN: 11 DE JULIO DE 2011

AUTORIZÓ:  
 NOMBRE Y PUESTO:

C.P.C. Y M.A. MIGUEL VÍCTOR SALMÁN ALVAREZ  
 AUDITOR SUPERIOR DEL ESTADO DE TAMAULIPAS

FIRMA:



AUDITORIA SUPERIOR  
 DEL ESTADO

PROGRAMA PARA LA FISCALIZACIÓN DEL GASTO FEDERALIZADO 2011  
 AVANCES DEL PROGRAMA DE CAPACITACIÓN A MUNICIPIOS  
 TRIMESTRE REPORTADO: SEGUNDO TRIMESTRE

ENTIDAD FEDERATIVA: TAMAULIPAS

NOMBRE DEL CURSO, TALLER O ACTIVIDAD DE CAPACITACIÓN REALIZADO	No. DE CURSOS, TALLERES O ACTIVIDADES DE CAPACITACIÓN IMPARTIDOS	No. DE PERSONAS CAPACITADAS	No. DE MUNICIPIOS CAPACITADOS	RECURSOS PROFIS EJERCIDOS EN LA ACTIVIDAD DE CAPACITACIÓN (Miles de pesos)
TOTAL	1	75	35	48.0
Ley General de Conabilidad Gubernamental y el Proceso de Armonización Contable (Contabilidad Gubernamental)	1	75	35	48.0

FECHA DE ELABORACIÓN: 11 DE JULIO DE 2011

AUTORIZÓ:  
 NOMBRE Y PUESTO:

C.P. C. Y. M. A. MIGUEL VÍCTOR SALMÁN ÁLVAREZ  
 AUDITOR SUPERIOR DEL ESTADO DE TAMAULIPAS

FIRMA:



AUDITORIA SUPERIOR  
 DEL ESTADO

PROGRAMA PARA LA FISCALIZACIÓN DEL GASTO FEDERALIZADO 2011  
 AVANCES DEL PROGRAMA DE CAPACITACIÓN A GOBIERNOS DE LAS ENTIDADES FEDERATIVAS  
 TRIMESTRE REPORTADO: SEGUNDO TRIMESTRE


ENTIDAD FEDERATIVA: TAMAULIPAS

NOMBRE DEL CURSO, TALLER O ACTIVIDAD DE CAPACITACIÓN REALIZADO	No. DE CURSOS, TALLERES O ACTIVIDADES DE CAPACITACIÓN IMPARTIDOS	No. DE PERSONAS CAPACITADAS	No. DE DEPENDENCIAS O ENTIDADES ESTATALES CAPACITADOS	RECURSOS PROFIS EJERCIDOS EN LA ACTIVIDAD DE CAPACITACIÓN (Miles de pesos)
TOTAL	0	0	0	0.0

FECHA DE ELABORACIÓN: 11 DE JULIO DE 2011

AUTORIZÓ:  
 NOMBRE Y PUESTO: C.P.C. Y M.A. MIGUEL VÍCTOR SALMÁN ÁLVAREZ  
 AUDITOR SUPERIOR DEL ESTADO DE TAMAULIPAS

FIRMA:



AUDITORIA SUPERIOR  
 DEL ESTADO

PROGRAMA PARA LA FISCALIZACIÓN DEL GASTO FEDERALIZADO 2011  
 AVANCE FINANCIERO POR CONCEPTO DE GASTO Y POR TRIMESTRE  
 TRIMESTRE REPORTADO: SEGUNDO TRIMESTRE

EFSL:   
 ASF:

ENTIDAD FEDERATIVA: TAMAULIPAS

CONCEPTO	RECURSOS PROFIS PROGRAMADOS (Miles de pesos)	AVANCE FINANCIERO ACUMULADO AL TRIMESTRE % Y MILES DE PESOS							
		PRIMERO		SEGUNDO		TERCERO		CUARTO	
		MONTO	%	MONTO	%	MONTO	%	MONTO	%
TOTAL	5,174.8	0.0	0%	2,054.6	39.7%				
SERVICIOS PERSONALES	4,523.9	928.0	21% <sup>1</sup>	2,006.6	44.4%				
CONTRATACIÓN DE AUDITORIAS POR DESPACHOS EXTERNOS									
EQUIPO DE COMPUTO Y SOFTWARE									
CAPACITACIÓN (A MUNICIPIOS Y/O DEPENDENCIAS ESTATALES EN EL CASO DE LAS EFSL)	650.9	0.0	0%	48.0	7.4%				
ARRENDAMIENTOS, ADECUACIONES Y EQUIPAMIENTO DE ESPACIOS QUE SE DISPONEN A ACTIVIDADES VINCULADAS CON EL OBJETO DEL PROFIS (SEÑALAR PRINCIPALES CONCEPTOS)									
VEHÍCULOS, COMBUSTIBLES, LUBRICANTES, MANTENIMIENTO, TENECIAS, DERECHOS, SEGUROS Y REPARACIONES									
GASTOS DE ADMINISTRACIÓN									
ASESORIAS									
OTROS REQUERIMIENTOS (SEÑALAR PRINCIPALES CONCEPTOS)									

FECHA DE ELABORACIÓN: 11 DE JULIO DE 2011

1/El concepto de Servicios Personales correspondiente al primer trimestre de 2011 se ha cubierto con recursos propios, los cuales se recuperaron con las ministraciones de recursos del PROFIS, según lo señalado en el Capítulo IV, numeral 15 de las Reglas de Operación del Programa para la Fiscalización del Gasto Federalizado en el Ejercicio Fiscal 2011.

AUTORIZÓ:  
 NOMBRE Y PUESTO: C.P.C. Y M.A. MIGUEL VÍCTOR SALMÁN ÁLVAREZ  
 AUDITOR SUPERIOR DEL ESTADO DE TAMAULIPAS

FIRMA:



AUDITORIA SUPERIOR DEL ESTADO

**PROGRAMA PARA LA FISCALIZACIÓN DEL GASTO FEDERALIZADO 2011**  
**INDICADORES**  
**TRIMESTRE REPORTADO: SEGUNDO TRIMESTRE**

EFSL: ASF: 

ENTIDAD FEDERATIVA: TAMAULIPAS

**INFORMACIÓN TRIMESTRAL**


INDICADOR # 1:	Número de Auditorías iniciadas en el trimestre y acumulado	26	100.0%		
	Número de Auditorías programadas a iniciar en el trimestre y acumulado	26			
INDICADOR # 2:	Número de Auditorías terminadas en el trimestre y acumulado	0	0.0%		
	Número de Auditorías programadas a terminar en el trimestre y acumulado	0			
INDICADOR # 3:	Recursos ejercidos en el trimestre y acumulado	2,054.6	95.1%		
	Recursos programados a ejercer en el trimestre y acumulado	2,160.4			
INDICADOR # 4:	Número de municipios capacitados en el trimestre y acumulado	35	40.7%	INDICADOR # 6:	Número de dependencias o entidades estatales capacitadas en el trimestre y acumulado
1/	Número de municipios programados a capacitar en el trimestre y acumulado	86		1/	Número de dependencias o entidades estatales programadas a capacitar en el trimestre y acumulado
					0
					24
INDICADOR # 5:	Recursos ejercidos en capacitación a municipios en el trimestre y acumulado	48.0	30.5%	INDICADOR # 7:	Recursos ejercidos en capacitación a dependencias o entidades estatales en el trimestre y acumulado
1/	Recursos programados a ejercer en capacitación a municipios en el trimestre y acumulado	157.2		1/	Recursos programados a ejercer en capacitación a dependencias estatales en el trimestre y acumulado
					0.0
					103.1

1/ No Aplicable a la ASF

FECHA DE ELABORACIÓN: 11 DE JULIO DE 2011

AUTORIZÓ:  
NOMBRE Y PUESTO:C.P.C. Y.M.A. MIGUEL VÍCTOR SALMÁN ÁLVAREZ  
AUDITOR SUPERIOR DEL ESTADO DE TAMAULIPAS

FIRMA:

AUDITORIA SUPERIOR  
DEL ESTADO